

ERGÄNZUNGSSATZUNG "WALKMÜHLE" IN WALKMÜHLE










1:500

SATZUNGSBESCHLUSS 20.03.2023
INKRAFTTRETEN 23.03.2023



20.03.2023



ZEICHENERKLÄRUNG (innerhalb des Geltungsbereichs)

-  Ergänzungsbereich (§ 34 Abs. 4 Nr. 3 BauGB)
-  oberird. Führung von Ver- und Entsorgungsleitungen (§ 9 Abs. 1 Nr. 13 BauGB)
-  unterird.
-  LR Leitungsrecht (LR) (§ 9 Abs. 1 Nr. 21 BauGB)
-  PG1 Private Grünfläche (§ 9 Abs. 1 Nr. 15 BauGB)
-  Maßnahmen für den Artenschutz
Maßnahmen zur Gartengestaltung
Maßnahmen zur Pflanzenverwendung
-  Einzelpflanzgebot (EPfg) (§ 9 Abs. 1 Nr. 25a BauGB)
-  Grenze des räumlichen Geltungsbereiches (§ 9 Abs. 7 BauGB)
-  Bestehende Grundstücksgrenzen

ZEICHENERKLÄRUNG (außerhalb des Geltungsbereichs)

-  Landschaftsschutzgebiet
-  HQ₁₀₀ Hochwassergefahrenkarte

